



Nombre: **Autograph**  
 Detalles: **PEI:4**  
 Medida: **20x120cm**  
 Instalación: **Piso y Revestimiento**  
 Terminación: **Mate - Rectificado**  
 Var. de tono **V3**  
 Tránsito:   
 Ubicación:   
 Uso:

FORMATO (CM)	PIEZAS POR CAJA	M2 APROX. POR CAJA	PESO (KG) POR CAJA	SUPERFICIE (M2) POR PALLET	CAJAS POR PALLET	PESO (KG) POR PALLET
20x120	5	1,19	30	76,16	64	1.943



TUERCA



TORNILLO DE ANCLAJE

TRABADO MAXIMO: hasta el 20% de la placa.





Nombre: **Blend**  
 Detalles: **PEI:4**  
 Medida: **20x120cm**  
 Instalación: **Piso y Revestimiento**  
 Terminación: **Mate - Rectificado**  
 Var. de tono **V3**  
 Tránsito:   
 Ubicación:   
 Uso: 

FORMATO (CM)	PIEZAS POR CAJA	M2 APROX. POR CAJA	PESO (KG) POR CAJA	SUPERFICIE (M2) POR PALLET	CAJAS POR PALLET	PESO (KG) POR PALLET
20x120	5	1,19	30	76,16	64	1.943



TUERCA



TORNILLO DE ANCLAJE

TRABADO MAXIMO: hasta el 20% de la placa.





Tendenza



Nombre: **Jungle**  
 Detalles: **PEI:4**  
 Medida: **20x120cm**  
 Instalación: **Piso y Revestimiento**  
 Terminación: **Mate - Rectificado**  
 Var. de tono **V4**  
 Tránsito:   
 Ubicación:   
 Uso: 

FORMATO (CM)	PIEZAS POR CAJA	M2 APROX. POR CAJA	PESO (KG) POR CAJA	SUPERFICIE (M2) POR PALLET	CAJAS POR PALLET	PESO (KG) POR PALLET
20x120	5	1,19	30	76,16	64	1.943



TUERCA




TORNILLO DE ANCLAJE

TRABADO MAXIMO: hasta el 20% de la placa.





Tendenza



Nombre: **Stormy**  
 Detalles: **PEI:4**  
 Medida: **20x120cm**  
 Instalación: **Piso y Revestimiento**  
 Terminación: **Mate - Rectificado**  
 Var. de tono **V3**  
 Tránsito:   
 Ubicación:   
 Uso: 

FORMATO (CM)	PIEZAS POR CAJA	M2 APROX. POR CAJA	PESO (KG) POR CAJA	SUPERFICIE (M2) POR PALLET	CAJAS POR PALLET	PESO (KG) POR PALLET
20x120	5	1,19	30	76,16	64	1.943



TUERCA



TORNILLO DE ANCLAJE

TRABADO MAXIMO: hasta el 20% de la placa.





Nombre: **Fossil**  
 Detalles: **PEI:4**  
 Medida: **20x120cm**  
 Instalación: **Piso y Revestimiento**  
 Terminación: **Mate - Rectificado**  
 Var. de tono **V3**  
 Tránsito:   
 Ubicación:   
 Uso: 

FORMATO (CM)	PIEZAS POR CAJA	M2 APROX. POR CAJA	PESO (KG) POR CAJA	SUPERFICIE (M2) POR PALLET	CAJAS POR PALLET	PESO (KG) POR PALLET
20x120	5	1,19	30	76,16	64	1.943





TUERCA



TORNILLO DE ANCLAJE

TRABADO MAXIMO: hasta el 20% de la placa.





Nombre: **Cream**  
 Detalles: **PEI:4**  
 Medida: **60x120cm**  
 Instalación: **Piso y Revestimiento**  
 Terminación: **Mate - Rectificado**  
 Var. de tono **V3**  
 Tránsito:   
 Ubicación:   
 Uso: 

FORMATO (CM)	PIEZAS POR CAJA	M2 APROX. POR CAJA	PESO (KG) POR CAJA	SUPERFICIE (M2) POR PALLET	CAJAS POR PALLET	PESO (KG) POR PALLET
60x120	2	1,44	34	50,40	35	1.205





TUERCA



TORNILLO DE ANCLAJE

TRABADO MAXIMO: hasta el 20% de la placa.





Nombre: **Crystal**  
 Detalles: **PEI:4**  
 Medida: **60x120cm**  
 Instalación: **Piso y Revestimiento**  
 Terminación: **Mate - Rectificado**  
 Var. de tono **V3**  
 Tránsito:   
 Ubicación:   
 Uso:

FORMATO (CM)	PIEZAS POR CAJA	M2 APROX. POR CAJA	PESO (KG) POR CAJA	SUPERFICIE (M2) POR PALLET	CAJAS POR PALLET	PESO (KG) POR PALLET
60x120	2	1,44	34	50,40	35	1.205





TUERCA



TORNILLO DE ANCLAJE

TRABADO MAXIMO: hasta el 20% de la placa.





Nombre: **Elegance**  
 Detalles: **PEI:4**  
 Medida: **60x120cm**  
 Instalación: **Piso y Revestimiento**  
 Terminación: **Mate - Rectificado**  
 Var. de tono **V3**

Tránsito:

Ubicación:

Uso:

FORMATO (CM)	PIEZAS POR CAJA	M2 APROX. POR CAJA	PESO (KG) POR CAJA	SUPERFICIE (M2) POR PALLET	CAJAS POR PALLET	PESO (KG) POR PALLET
60x120	2	1,44	34	50,40	35	1.205




TUERCA




TORNILLO DE ANCLAJE

TRABADO MAXIMO: hasta el 20% de la placa.







Nombre: **Sahara**  
 Detalles: **PEI:4**  
 Medida: **60x120cm**  
 Instalación: **Piso y Revestimiento**  
 Terminación: **Satinado - Rectificado**  
 Var. de tono **V3**

Tránsito:

Ubicación:

Uso:

FORMATO (CM)	PIEZAS POR CAJA	M2 APROX. POR CAJA	PESO (KG) POR CAJA	SUPERFICIE (M2) POR PALLET	CAJAS POR PALLET	PESO (KG) POR PALLET
60x120	2	1,44	34	50,40	35	1.205




TUERCA



TORNILLO DE ANCLAJE

TRABADO MAXIMO: hasta el 20% de la placa.





Nombre: **Velvet**  
 Detalles: **PEI:4**  
 Medida: **60x120cm**  
 Instalación: **Piso y Revestimiento**  
 Terminación: **Satinado - Rectificado**  
 Var. de tono **V3**  
 Tránsito:   
 Ubicación:   
 Uso: 

FORMATO (CM)	PIEZAS POR CAJA	M2 APROX. POR CAJA	PESO (KG) POR CAJA	SUPERFICIE (M2) POR PALLET	CAJAS POR PALLET	PESO (KG) POR PALLET
60x120	2	1,44	34	50,40	35	1.205



TUERCA



TORNILLO DE ANCLAJE

TRABADO MAXIMO: hasta el 20% de la placa.





Nombre: **Washed**  
 Detalles: **PEI:4**  
 Medida: **60x120cm**  
 Instalación: **Piso y Revestimiento**  
 Terminación: **Satinado - Rectificado**  
 Var. de tono **V3**

Tránsito:

Ubicación:

Uso:

FORMATO (CM)	PIEZAS POR CAJA	M2 APROX. POR CAJA	PESO (KG) POR CAJA	SUPERFICIE (M2) POR PALLET	CAJAS POR PALLET	PESO (KG) POR PALLET
60x120	2	1,44	34	50,40	35	1.205



TUERCA



TORNILLO DE ANCLAJE

TRABADO MAXIMO: hasta el 20% de la placa.





Nombre: **Noir**  
 Detalles: **PEI:3**  
 Medida: **60x120cm**  
 Instalación: **Piso y Revestimiento**  
 Terminación: **Mate - Rectificado**  
 Var. de tono **V3**  
 Tránsito:   
 Ubicación:   
 Uso:

FORMATO (CM)	PIEZAS POR CAJA	M2 APROX. POR CAJA	PESO (KG) POR CAJA	SUPERFICIE (M2) POR PALLET	CAJAS POR PALLET	PESO (KG) POR PALLET
60x120	2	1,44	34	50,40	35	1.205




TUERCA



TORNILLO DE ANCLAJE

TRABADO MAXIMO: hasta el 20% de la placa.





Nombre: **Moonstone**  
 Detalles: **PEI:4**  
 Medida: **60x60cm**  
 Instalación: **Piso y Revestimiento**  
 Terminación: **Mate - Rectificado**  
 Var. de tono **V3**  
 Tránsito:   
 Ubicación:   
 Uso:

FORMATO (CM)	PIEZAS POR CAJA	M2 APROX. POR CAJA	PESO (KG) POR CAJA	SUPERFICIE (M2) POR PALLET	CAJAS POR PALLET	PESO (KG) POR PALLET
60x60	4	1,42	30,90	59,64	42	1.313



TUERCA



TORNILLO DE ANCLAJE

TRABADO MAXIMO: hasta el 20% de la placa.





Nombre: **Ivory**  
 Detalles: **PEI:4**  
 Medida: **60x60cm**  
 Instalación: **Piso y Revestimiento**  
 Terminación: **Mate - Rectificado**  
 Var. de tono **V3**  
 Tránsito:   
 Ubicación:   
 Uso: 

FORMATO (CM)	PIEZAS POR CAJA	M2 APROX. POR CAJA	PESO (KG) POR CAJA	SUPERFICIE (M2) POR PALLET	CAJAS POR PALLET	PESO (KG) POR PALLET
60x60	4	1,42	30,90	59,64	42	1.313



TUERCA



TORNILLO DE ANCLAJE

TRABADO MAXIMO: hasta el 20% de la placa.





Nombre: **Zircon**  
 Detalles: **PEI:4**  
 Medida: **60x60cm**  
 Instalación: **Piso y Revestimiento**  
 Terminación: **Mate - Rectificado**  
 Var. de tono **V3**  
 Tránsito:   
 Ubicación:   
 Uso: 

FORMATO (CM)	PIEZAS POR CAJA	M2 APROX. POR CAJA	PESO (KG) POR CAJA	SUPERFICIE (M2) POR PALLET	CAJAS POR PALLET	PESO (KG) POR PALLET
60x60	4	1,42	30,90	59,64	42	1.313



TUERCA



TORNILLO DE ANCLAJE

TRABADO MAXIMO: hasta el 20% de la placa.





Nombre: **Obsidian**  
 Detalles: **PEI:3**  
 Medida: **60x60cm**  
 Instalación: **Piso y Revestimiento**  
 Terminación: **Mate - Rectificado**  
 Var. de tono **V3**  
 Tránsito:   
 Ubicación:   
 Uso:

FORMATO (CM)	PIEZAS POR CAJA	M2 APROX. POR CAJA	PESO (KG) POR CAJA	SUPERFICIE (M2) POR PALLET	CAJAS POR PALLET	PESO (KG) POR PALLET
60x60	4	1,42	30,90	59,64	42	1.313



TUERCA



TORNILLO DE ANCLAJE

TRABADO MAXIMO: hasta el 20% de la placa.

